


Návod k použití USB Multi-mode brána




Cestina

MHUB-FL-U-MS-DE11

Nastavení QR kód a získání námičky manuálu, instalační video a představení funkce

- Nastavení QR kód získáte námičku manuálu, instalační video a představení funkce
- Veškeré scener le code QR pour získat manuál v instalačním video a zavedení funkce fonctions
- Nastavení QR kód a obrázek průvodce v rutinné, instalační video a představení funkce
- Nastavení QR kód získáte anglický manuál, instalační video a průvodce funkcemi. Video o instalaci a funkcích
- Nastavení QR kód pro portugalský manuál, instalační video a představení funkce
- Nastavení QR kód získáte uživatelskou příručku, video instalace a představení funkce
- Nastavení QR kód získáte příručku, instalační video a představení funkce v angličtině
- Nastavení QR kód potvrďte anglické pokyny, instalační video a představení funkce

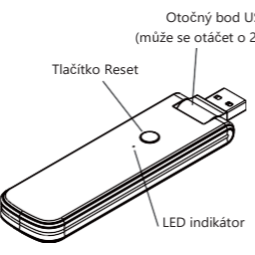
من فضلك، لم يسمح رمز الإستجابة البرية (QR) بالوصول على ذلك المستطوف باللغة العربية وإعداد اللبث ومعدات التركيب.



Bezpečnostní informace

Tento výrobek sami nezabíjejte, znovu nesestavujte, neupravujte ani se nepokoušejte opravit. Tuto práci by měli provádět autorizovaní odborníci.

Prezentace produktu



Otáčející bod USB (může se otáčet o 210°)

Tlačítko Reset

LED indikátor

Specifikace produktu


Model: MHUB-FL-U
 Velikost: 114 * 30,4 * 10 mm
 USB vstup: DC 5V / 1A
 Indikátor: Červená (Wi-Fi) Modrá (Zigbee + BLE) Wi-Fi: 2,4 GHz IEEE 802.11b/g/n
 Frekvence Zigbee: IEEE 802.15.4
 Bluetooth: Nízkoeenergetický 5.0
 Pohotovostní výkon: ≤0.4W
 Pracovní frekvence WiFi: 2.400 – 2.4835 GHz
 Pracovní frekvence Zigbee: 2.405 – 2.480 GHz

Před použitím zařízení proveďte kontrolní seznam

- Váš smartphone je připojen k 2.4GHz Wi-Fi síti.
- Zadejte správné heslo Wi-Fi.
- Váš smartphone musí být Android 4.4 + nebo iOS 8.0 +.
- Váš Wi-Fi router je otevřený pro MAC.
- Pokud počet zařízení připojených k Wi-Fi routeru dosáhne limitu, můžete zkusit deaktivovat zařízení a uvolnit kanál nebo to zkusit s jiným routerem.

Stáhněte si aplikaci MOES

(1) Stáhněte si aplikaci MOES z obchodu App Store nebo naskenujte QR kód

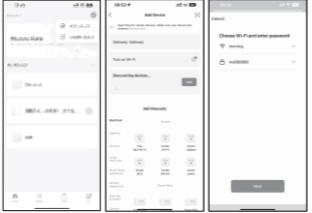


Aplikace MOES je upgradována jako mnohem kompatibilnější než aplikace Tuya Smart/Smart Life, dobře funkční pro scény ovládané Siri, vidžety a doporučeními scén jako zcela nová přizpůsobená služba.
 (Poznámka: Aplikace Tuya Smart/Smart Life stále funguje, ale aplikace MOES je vysoce doporučena)

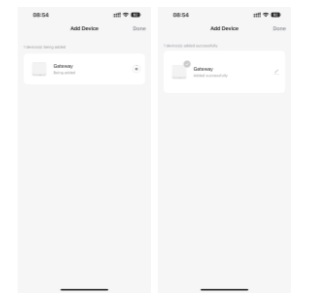
(2) Registrace nebo přihlášení.
 • Stáhněte si aplikaci "MOES".
 • Vstupte do rozhnutí Registrace/Přihlášení klepněte na "Registrovat" pro vytvoření účtu zadáním svého telefonního čísla pro získání ověřovacího kódu a "Nastavit heslo". Zvolte možnost "Přihlásit se", pokud již účet MOES máte.

Kroky pro připojení aplikace k zařízení


- Nejprve se ujistěte, že je zapnuto Bluetooth. Pokud ne, zapněte Bluetooth.
- Před uvolněním prstu se ujistěte, že indikátor bliká, pokud ne. Stiskněte a podržte resetovací tlačítko po dobu pěti sekund, dokud nezačne blikat červený indikátor, poté zařízení přejde do stavu konfigurace APP.
- Otevřete aplikaci MOES a klikněte na "+" "Vložit Přidat zařízení", poté se na obrazovce automaticky zobrazí stránka s výzvou. Klikněte na "Přidat". Zadejte heslo Wi-Fi a klikněte na "Další" a počkejte na dokončení připojení.



4. Přidejte zařízení úspěšně, můžete upravit název zařízení a vstoupit na stránku zařízení kliknutím na "Další"



5. Klikněte na "Hotovo" pro vstup na stránku zařízení, abyste si mohli užít svůj chytrý život s domácí automatizací.



Jak resetovat/znovu spárovat zařízení

Před uvolněním prstu stiskněte a podržte resetovací tlačítko po dobu pěti sekund, dokud nezačne blikat červený indikátor, poté zařízení přejde do stavu konfigurace APP.

Ověřte svůj domov hlasem

Zařízení jsou kompatibilní s funkcemi podporovanými Amazon Alexa a Google Home. Podívejte se prosím na naše podrobné průvodce na: <https://www.moestech.com/blogs/news/hlasovy-reproduktor-propojeny-s-chytrym-zariadenim>

Prohlášení o shodě

Tímto WENZHOU NOVA NEW ENERGY CO. S. r. o. prohlašuje, že rádiové zařízení typu MHUB-FL-U je v souladu se směrnici 2014/53/EU, 2014/30/EU, 2011/65/EU. Úplné znění EU prohlášení o shodě je k dispozici na následující internetové adrese: <https://www.moestech.com/blogs/news/mhub-fl-u>

Řešení problémů

Pokud máte problémy s instalací nebo provozem zařízení, přečtěte si prosím datový list produktu: <https://www.moestech.com/blogs/news/mhub-fl-u>

ZÁRUČNÍ POKYNY

Vážený pane nebo paní, děkujeme vám za zakoupení produktu. Doufáme, že se vám bude líbit jeho používání. Záruka na produkty uvedené v záručním listu se tímto poskytuje následovně. Podmínkou použití záruky je dodržení následujících podmínek.

- Na produkty se vztahuje 24měsíční záruka platná od data zakoupení krytého produktem maloobchodním zákazníkem.
- Pro uplatnění záručních práv musí kupující předložit:
 - Záruční list, b) Doklad o koupi (faktura s DPH, finanční doklad nebo jiný doklad potvrzující skutečné datum nákupu), pokud datum nákupu produktu nepochází ze záručního listu.
 - Pokud se do 24 měsíců od data obdržení vyskytnou problémy s kvalitou produktu, připravte si produkt a obal a jděte na místo nebo do obchodu, kde jste jej zakoupili, a požádejte o poprodání údržbu. Pokud je produkt poškozen z osobních důvodů, bude účtován určitý poplatek za údržbu.

4. Zboží doporučujeme při jeho předávání ručiteli ládně chránit – pro tento účel doporučujeme použít originální obal s vycpávkou pro zajištění bezpečné přepravy. Pokud se rozhodnete použít náhradní obal, doporučujeme zajistit, aby byl produkt během přepravy dostatečně chráněn před poškozením. Doporučujeme, abyste na svůj obal umístili vhodnou nálepku označující náchylnost výrobku k nárazu, například "Výstražné sklo".

5. Na nahlášené vady, na které se vztahuje záruka, bude posouzeno neprodělné, neopozdí vřak do 14 dnů ode dne dodání zboží Ručitel.

6. Po kontrole a určení zakonnosti reklamace služby ručitelé opraví výrobek v přiměřené lhůtě, nejdelší vřak do 30 dnů ode dne dodání zboží ručitel. Pokud vřak jsou vyžadovány těžko dostupné náhradní díly, tato lhůta může prodloužit dobu potřebnou k dodání dílu z tovární výroby.

7. Záruka nezahrnuje plnění údržby a podobných činností specifikovaných

v uživatelské příručce a uživatelé jsou povinni tak učinit sami.

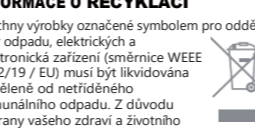

8. Pokud se vyskytnou vady v důsledku přirozeného opotřebení během používání, záruka se na ně nevztahuje.

9. Záruka se nevztahuje na:

- Mechanické poškození způsobené zavěšením uživatele a vady výrobku způsobené takovým poškozením.
- Poškození způsobené nesprávným používáním výrobku.
- Práva vyplývající ze záruky vyprší za následujících okolností:
 - Odstařte záruční pečeť z produktu.
 - Odstařte sériové číslo z produktu.
 - Podnikněte kroky k odstranění fyzických vad produktu mimo autorizovaný servis.
 - Použijte neoriginální díly a spotřební materiál.

INFORMACE O RECYKLACI

Všechny výrobky označené symbolem pro oddělený sběr odpadu, elektrických a elektronických zařízení (směrnice WEEE 2012/19 / EU) musí být likvidována odděleně od netříděného komunálního odpadu. Z důvodu ochrany vašeho zdraví a životního prostředí musí být toto zařízení zlikvidováno na určených sběrných místech pro elektrická a elektronická zařízení určených vládou nebo místními úřady. Správná likvidace a recyklace pomůže předcházet potenciálním negativním dopadům na životní prostředí a lidské zdraví. Chcete-li zjistit, kde jsou tyto sbírkové body a jak fungují, obraťte se na instalačního technika nebo místní úřad.

ZÁRUČNÍ KARTA

Informace o produktu

Jméno výrobku _____
 Typ výrobku _____
 Datum nákupu _____
 Záruční doba _____
 Informace o prodejci _____
 Jméno zákazníka _____
 Telefon zákazníka _____
 Adresa zákazníka _____







Datum	Příčina záruky	Obsah závady/hlavní

Děkujeme vám za vaši podporu a nákup u nás Moes, jsme tu vždy pro vaši úplnou spokojenost, neváhejte se s námi podělit o své skvělé nákupní zkušenosti.

★★★★★

Pokud máte jakékoliv jiné potřeby, neváhejte nás prosím nejprve kontaktovat, budeme se snažit Vaši poptávku vyhovět.

FOLOW US

 @moessmart
 @moes_smart
 @moes_smart
 MOES. Úředník
 @moes_smart
 www.moes.net

E-CrossStu-GmbH
 Mainzer Landstr. 69, 60329 Frankfurt nad Mohanem
 E-mail: crossstu@web.de
 T: +49 69 33 29 67 64
 Vyrobeno v Číně

EVATOST CONSULTING LTD
 Adresa: Suite 11, First Floor, Moy Road Business Centre, Taffs Well, Cardiff, Wales, CF15 7QR
 Tel: +44-292-1680945
 E-mail: contact@evatostmaster.com

Výrobce: WENZHOU NOVA NOVA ENERGIE CO., LTD
 Adresa: Inovativní centrum energetické vědy a techniky, NO 238, Wei 11 Road, zóna ekonomického rozvoje Yueqing, Zhejiang, Čína
 Tel: +86-577-57186815
 Poprodání servis: service@moeshouse.com